

Sesam - Übung

Klein-05.evt - Teilnehmer

(Update: 05.10.05)

**Zugfahrten nicht durch Fahrstellung
eines Hauptsignals zulassen**
(Ausfahrten; dichte Zugfolge)

-
- ⇒ Verwenden Sie den Bildfahrplan Blatt 5 und den Fahrplan für Zugmeldestellen Klein-05.
 - ⇒ Die Übung beginnt um 08:00:00 Uhr.
 - ⇒ Die Zug- und Rangierfahrten starten selbsttätig, wenn die Zustimmung rechtzeitig zur Abfahrt- oder Startzeit erteilt wird.

Betriebliche Besonderheiten

- ⇒ In Gleis 3 steht abfahrbereit die RB 8709, in Gleis 4 die RB 8710.

Hinweise für den Anwender

(Abweichungen von wenigen Sekunden sind möglich)

- 08:31:20 Uhr startet CB 68265 als Rangierfahrt in Gleis 4 nach Gleis 4.2
- 08:52:20 Uhr startet Lz 86509 als Rangierfahrt in Gleis 4 nach Gleis 4.1
- 09:18:20 Uhr startet CB 68265 als Rangierfahrt in Gleis 4.2 nach Gleis 4

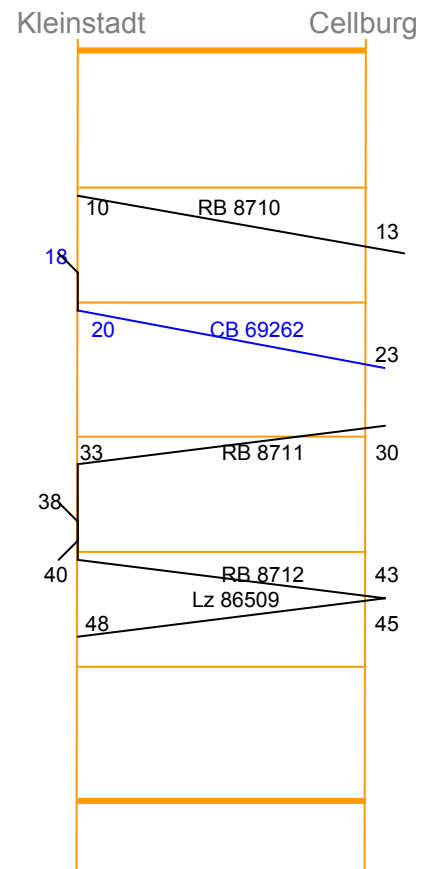
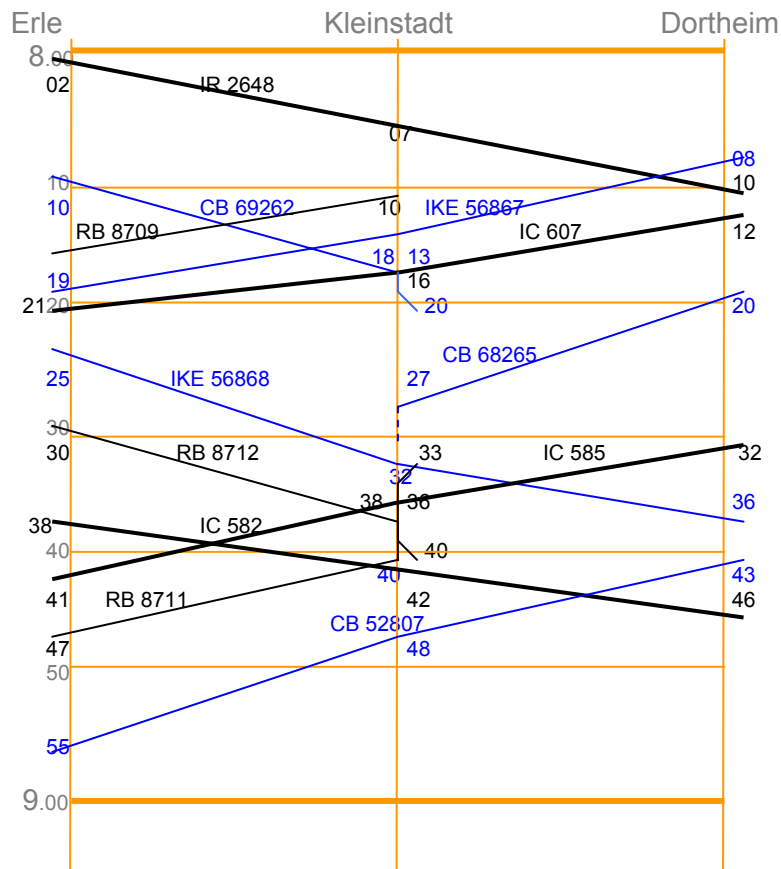
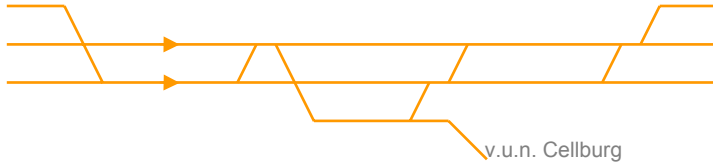
Bei Schwierigkeiten stoppen Sie die Simulation mit einem “Mausklick” auf Pause und rufen Sie Ihren Trainer.

Bildfahrplan Klein-05:

Zeit:

Erle – Dortheim

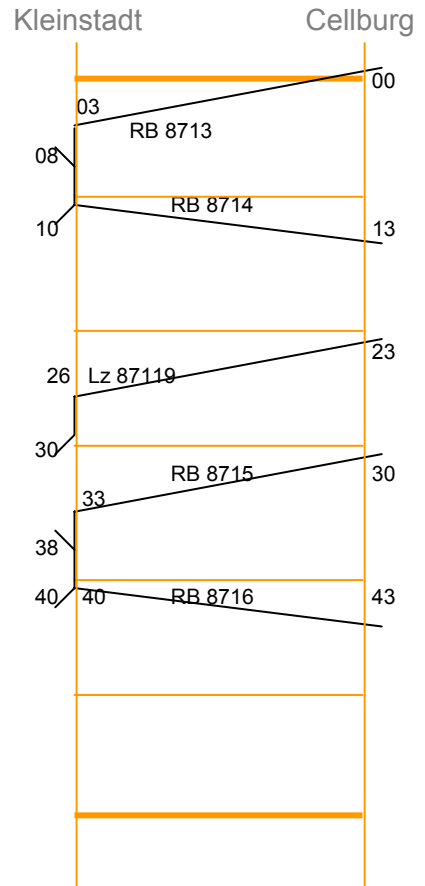
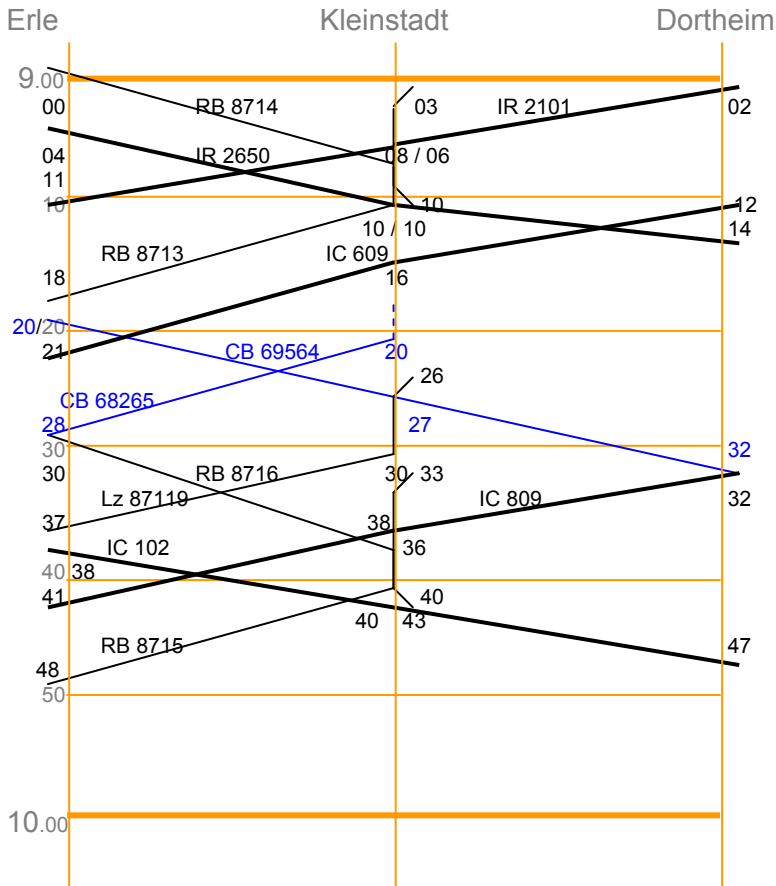
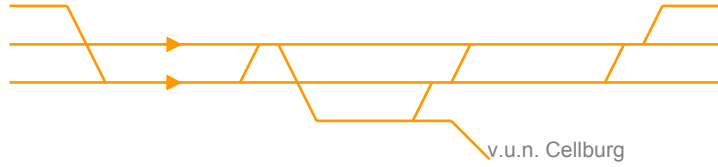
8.00 Uhr - 9.00 Uhr





Bildfahrplan Klein-05:

Erle – Dortheim
Zeit: 9.00 Uhr - 10.00 Uhr



Fahrplan für Zugmeldestellen Klein-05: Bahnhof Kleinstadt

Teil 1: 8:00 Uhr - 9:00 Uhr

1	2	3	4	5		6	7	8
Ankunft	Abfahrt (Durch- fahrt)	Zug	Gleis	Zug von		fährt nach	Kreuzung (X) mit Überholung (O) durch überholt (U) Zug	Bemerkungen
					1			
	8.07	D 2648	2	Erle	2			
					3			
	8.10	RB 8709	3	Kleinstadt	4			
					5			
	8.10	RB 8710	4	Kleinstadt	6			
					7			
	8.13	IKE 56867	1	Dortheim	8			
					9			
	8.16	IC 607	1	Dortheim	10			
					11			
8.18	8.20	CB 69262	3	Erle	12			
					13			
(8.27)	9.20	CB 68265	4	Dortheim	14			Rf nach Gl 4.2
					15			
	8.32	IKE 56868	2	Erle	16			
					17			
8.33	(8.40)	RB 8711	3	Cellburg	18			
					19			
	8.36	IC 585	1	Dortheim	20			
					21			
8.38	8.40	RB 8712	4	Erle	22			
					23			
8.33()	8.40	RB 8711	3	Cellburg	24			
					25			
	8.43	IC 582	2	Erle	26			
					27			
8.48		Lz 86509	4	Cellburg	28			Rf nach Gl 4.1
					29			
	8.48	CB 52807	1	Dortheim	30			



Fahrplan für Zugmeldestellen Klein-05: Bahnhof Kleinstadt

Zeit: 9.00 Uhr - 10.00 Uhr

1	2	3	4	5	
Ankunft	Abfahrt (Durch- fahrt)	Zug	Gleis	Zug von	
9.03	(9.10)	RB 8713	3	Cellburg	1
					2
	9.06	IR 2101	1	Dortheim	3
					4
9.08	9.10	RB 8714	4	Erle	5
					6
(9.03)	9.10	RB 8713	3	Cellburg	7
					8
	9.10	IR 2650	2	Erle	9
					10
	9.16	IC 609	1	Dortheim	11
					12
(8.27)	9.20	CB 68265	4	Dortheim	13
					14
9.26	(9.30)	Lz 87119	3	Cellburg	15
					16
	9.27	CB 69564	2	Erle	17
					18
(9.26)	9.30	Lz 87119	3	Cellburg	19
					20
9.33	(9.40)	RB 8715	3	Cellburg	21
					22
	9.36	IC 809	1	Dortheim	23
					24
9.38	9.40	RB 8716	4	Erle	25
					26
(9.33)	9.40	RB 8715	3	Cellburg	27
					28
	9.43	IC 102	2	Erle	29
					30

6		7	8
fährt		Kreuzung (X) mit Überholung (O) durch überholt (U) Zug	Bemerkungen
1	nach		
1	Erle		
2			
3	Erle		
4			
5	Cellburg		
6			
7	Erle		
8			
9	Dortheim		
10			
11	Erle		
12			
13	Erle		Rf aus Gl 4.2
14			
15	Erle		
16			
17	Dortheim		
18			
19	Erle		
20			
21	Erle		
22			
23	Erle		
24			
25	Cellburg		
26			
27	Erle		
28			
29	Dortheim		
30			

Zugmeldungen Klein-05: Erle - Dortheim/Cellburg

Erle		Dortheim		Cellburg	
ab bzw. durch	Zugnummer	ab bzw. durch	Zugnummer	ab bzw. durch	Zugnummer
08:02	2648				
		08:08	56867		
08:10	69262				
		08:12	607		
		08:20	68265		
08:25	56868				
				08:30	8711
08:30	8712				
		08:32	585		
08:38	582				
		08:43	52807		
				08:45	86509
				09:00	8713
09:00	8714				
		09:02	2101		
09:04	2650				
		09:12	609		
09:20	69564				
				09:23	87119
				09:30	8715
09:30	8716				
		09:32	809		
09:38	102				